
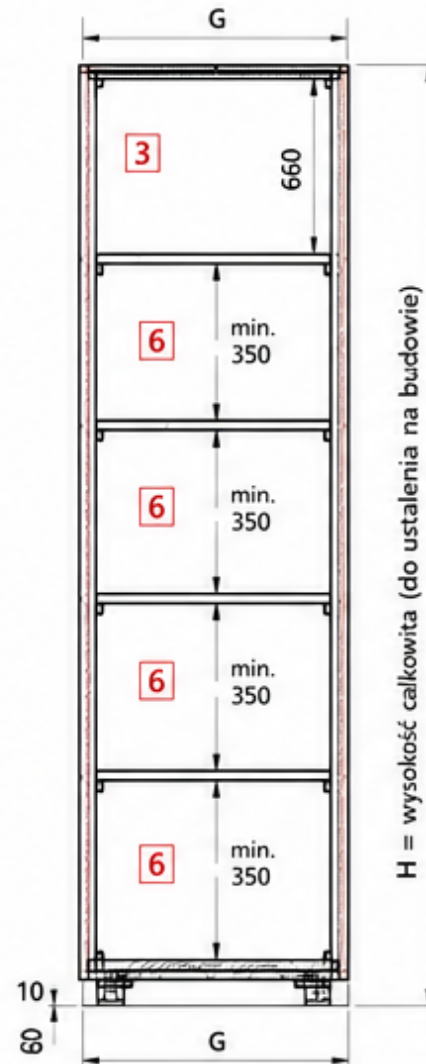


WIDOK Z PRZODU



G = głębokość całkowita (do ustalenia na budowie)



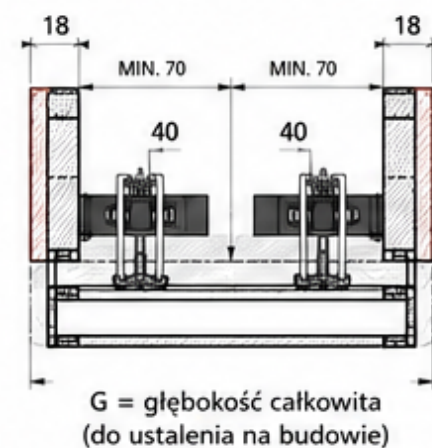
PODZIAŁ WEWNĘTRZNY

Moduł	M1	M2	M3	M4
Szerokość modułu	1/4 W	1/4 W	1/4 W	1/4 W
Liczba segmentów w pionie	4	4	4	4
Wysokość segmentów	66 cm (górny)	min. 35 cm min. 35 cm	min. 35 cm min. 35 cm	min. 35 cm min. 35 cm
Półki	3 szt.	3 szt.	3 szt.	3 szt.
Drażek ubraniowy	TAK	TAK	TAK	TAK

WIDOK WEWNĘTRZNY (BEZ DRZWI)



PRZEKRÓJ POZIOMY B-B (DOLNY TOR)



MATERIAŁY I WYKOŃCZENIE

1	DRZWI BOCZNE	Płyta laminowana 18 mm Dekor drewnopodobny (dąb)	
2	DRZWI ŚRODKOWE	Płyta wypełniona lustrem Szkło lustro bezpieczne	
3	WIEŃC GÓRNY	Płyta laminowana 18 mm Dekor drewnopodobny	
4	BOKI ZEWNĘTRZNE	Płyta laminowana 18 mm Dekor drewnopodobny	
5	COKÓŁ DOLNY	Płyta laminowana 18 mm Kolor czarny mat	
6	PÓŁKI	Płyta laminowana 18 mm Dekor drewnopodobny	
7	DRAŻEK UBRANIOWY	Metalowy, kolor srebrny	
8	RAMA I PROFILE	Aluminium, kolor czarny mat	

OKUCIA I AKCESORIA

A	SYSTEM PRZESUWNY	
	- prowadnice górne i dolne	
	- rolki jezdne z łożyskami	
	- cichy domyk na oba kierunki	
B	ZAWIASY / UCHWYTY	
	- uchwyty krawędziowe w profilach pionowych ramy	
C	PÓŁKOWNIKI	
	- niewidoczne, z zabezpieczeniem	
D	DRAŻEK UBRANIOWY	
	- mocowany do boków	
E	STOPKI REGULACYJNE	
	- regulacja poziomu od wewnątrz	

LEGENDA: — element stały (korpus, półki, boki)
----- element ruchomy (drzwi przesuwne)

UWAGI

- Wszystkie wymiary do ustalenia na budowie.
- Wymiary wewnętrzne po odjęciu tolerancji wykonawczych.
- Półki oparte na stałe, brak możliwości regulacji wysokości.
- Rama drzwi w kolorze czarnym matowym.
- Drzwi środkowe z wypełnieniem lustrem.
- Drzwi boczne z wypełnieniem płytą laminowaną.
- Szafa wyposażona w system cichego domyku.
- Kompletne wykonanie wraz z montażem.

Uwaga:
Wskazani producenci / nazwy własne są przykładowymi służącymi do określenia min. standardów jakościowo - estetycznych. Wykonawca może zastosować innych producentów oraz zamienne rozwiązania pod warunkiem zachowania parametrów technicznych i estetycznych zawartych w projekcie oraz pisemnej akceptacji autora niniejszej dokumentacji projektowej. Ciężar udowodnienia równoważności oferowanego przedmiotu spoczywa na Wykonawcy. Kryteria służące ocenie równoważności zamieszczono w opisie technicznym.

WYPOSAŻENIE ODDZIAÓW PRZEDSZKOLNYCH
WRAZ Z POMIĘSZCZENIAMI DODATKOWYMI

NAZWA OBIEKTU BUDOWLANEGO	TYTUŁ RYSUNKU	Zabudowa P12	SKALA RYSUNKU	
PROJEKT TECHNICZNY	PROJEKTANT	dr inż. arch. Grzegorz Mirek spec. Architektoniczna nr ewid.: MPOIA/046/2010	NUMER RYSUNKU	A.4
PRAWA AUTORSKIE ZASTRZEŻONE ZGODNIE Z USTAWĄ Z DNIA 4.02.1999 r. O PRAWIE AUTORSKIM				